

Használati Útmutató

1 A SenzeBand 2 Tisztítása

A kapcsolat javítása és a pontosság megőrzése érdekében nedves törlőkendővel távolítsd el minden port és szennyeződést, amely hatással lehet a SenzeBand 2 érzékelőire.



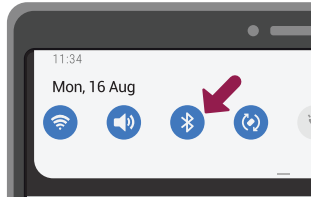
2 Kapcsolat Javítása

Töröld le a homlokodat és fül fölötti területeket. Ajánlott az alkohomentes törlőkendők használata.



3 Bluetooth Bekapcsolása

Győződj meg róla, hogy készülékeden be van kapcsolva a Bluetooth. iOS és Android készülékek esetén lépj be a Beállítások > Bluetooth menüpontba.



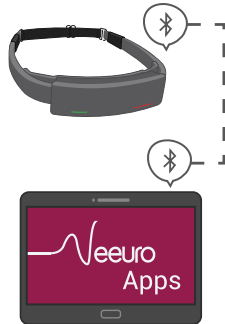
4 SenzeBand 2 Bekapcsolása

Tartsd lenyomva a bekapcsológombot 3 másodpercig a bekapcsoláshoz. A LED jelzőfény megmutatja a SenzeBand 2 töltöttségi szintjét. Alaphelyzetben kéken (megfelelő töltöttségi szint) világít, amikor csatlakozik egy mobilalkalmazáshoz zöldre változik, míg a piros (töltést igényel) fény piros marad a csatlakozás után is.




5 Eszköz Csatlakoztatása

A SenzeBand 2 csak a Neeuro alkalmazásain keresztül csatlakoztatható a mobilkészülökhöz. Keress rá a „Neeuro” kifejezésre az Apple App Store-ban vagy a Google Play áruházban és válaszd ki a letölteni kívánt alkalmazást. Az alkalmazás indításakor lépj be a Beállítások > Eszköz > Eszköz hozzáadása menüpontba, kövesd az utasításokat és csatlakoztasd a SenzeBand 2-t.



6 SenzeBand 2 Viselése

Helyezd a SenzeBand 2-t körülbelül 2, 5-3 centiméterrel a szemöldököd fölé. Állítsd be az elasztikus fejpántot a kényelmes illeszkedés érdekében. A rosszul felvett SenzeBand 2 pontatlan leolvasást vagy instabil kapcsolatot eredményezhet.



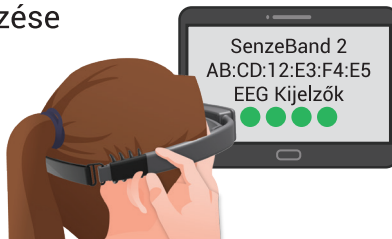
7 SenzeBand 2 Beállítása

A legjobb csatlakoztathatóság érdekében ügyelj arra, hogy az érzékelők megfelelően érintkezzenek a bőrrel, kerülj el az esetleg közéjük szoruló hajszálakat.



8 Kapcsolódás Ellenőrzése

Lépj be az alkalmazásba a Beállítások > Eszköz menüpontba. Ismételd meg a 7. lépést, amíg az érzékelő jelzőfényei az alkalmazáson belül zöldre nem váltanak.



Csomag Tartalma



Hordozható táska



Töltőkábel



Üzembe helyezési útmutató



SenzeBand 2 (SB-02)



2 db elasztikus fejpánt

A SenzeBand 2-ről



Biztonság és Megfelelőség

Ne használd a SenzeBand 2 készüléket nedves körülmények között illetve esőben. Ha vizes lesz az eszköz húzd ki belőle az összes kábelt és kapcsold ki. Várd meg, amíg a SenzeBand 2 teljesen megszárad, mielőtt újból bekapcsolnád. Ne próbálkozz semmilyen külső hőforrás használatával, mint például hajszárítóval megszáritani. Ne tedd ki a készüléket extrém hőnek vagy hidegnek. Ha további segítségre van szükséged, vedd fel velünk a kapcsolatot a support@neeuro.com oldalon.

Akkumulátor Biztonság

A SenzeBand 2 újratölthető akkumulátora nem javítható vagy cserélhető ki, bármilyen harmadik fél által. A SenzeBand 2-t csak USB-C kábellel szabad feltölteni, mely a csomagban megtalálható.

FCC Figyelmeztetés

Bármilyen változtatás vagy módosítás amelyet a megfelelő használatért felelős fél nem hagyott jóvá, érvénytelenítheti a felhasználó jogosultságát a berendezés üzemeltetésére.

Ez az eszköz megfelel az FCC szabályok 15. részének. A működésre a következő két feltétel vonatkozik: (1) Ez az eszköz nem okozhat káros interferenciát, és (2) ennek az eszköznek el kell fogadnia minden fogadott interferenciát, beleértve azokat is, amelyek nem kívánt működést okozhatnak.

FCC Sugárterhelési Nyilatkozat

Ez a berendezés megfelel az FCC sugárterhelési határértékeinek, melyek nem szabályozott környezetre vannak megállapítva.

Ezt a jeladót nem szabad más antennával vagy adóval együtt elhelyezni vagy együtt működtetni.

WEEE Megfelelőség

A SenzeBand 2 készüléket nem szabad a normál háztartási hulladékkal együtt kidobni. A SenzeBand 2-t az elektronikai hulladékok és berendezések újrahasznosítására kijelölt gyűjtőhelyekre kell eljuttatni. A SenzeBand 2 újrahasznosítása segít megőrizni a természeti erőforrásokat, és biztosítja, hogy a berendezést az emberi egészséget és a környezetet védő módon hasznosítsák újra.

Garanciális Információk

A SenzeBand 2-re vonatkozó garancia a Neeuro Pte. Ltd. által biztosított. A garancia az eredeti kiskereskedelmi vásárlás dátumától számított 1 évig érvényes az anyag- és gyártási hibákra. Ha a jótállási időszak alatt a SenzeBand 2 meghibásodik, a Neeuro Pte. Ltd. választásunk szerint a törvény által megengedett mértékben (i) megújítja a SenzeBand 2-t új vagy felújított alkatrészek felhasználásával, vagy (ii) a SenzeBand 2-t új vagy felújított SenzeBand 2-re cseréli, amely egyenértékű a cserélendő SenzeBand 2-vel. Minden visszaküldött kicserélt alkatrész vagy SenzeBand 2 a Neeuro Pte. Ltd. tulajdonába kerül.

Ez a korlátozott garancia csak a SenzeBand 2 azon hardverkomponenseire vonatkozik, amelyek nincsenek kitéve balesetnek, helytelen használatnak, elhanyagolásnak, tűznek vagy egyéb külső okoknak, változtatásoknak, javításoknak vagy kereskedelmi használatnak.

Neeuro Pte. Ltd. (Reg: 201302274H)

100H Pasir Panjang Road,
#04-03 OC@Pasir Panjang
Singapore 118524

support@neeuro.com

Használati Utasítás

